

TABELLA 13		
AREA VIII		
<i>organizzazioni sindacali rappresentative Tavola 20 Contratto Quadro 3.10.2005</i>	<i>ore permessi Tavola 20 Contratto Quadro 3.10.2005</i>	<i>riduzioni 15% dal 1.7.2009</i>
CIDA / UNADIS	164	139
UIL PA	79	67
DIRSTAT	63	54
CISL FPS	58	49
CGIL FP	48	41
SNAPRECOM	37	31
CONFSAL-UNSA	26	22
<i>totale</i>	475	403

TABELLA 14					
COMPARTO AGENZIE FISCALI					
<i>organizzazioni sindacali rappresentative Tavola 2 Contratto Quadro 26-9-2008</i>	<i>contingente distacchi Tavola 2 Contratto Quadro 26-9-2008</i>	<i>riduzioni* 15% dal 1-7-2009</i>	<i>confederazioni Tavola 2 Contratto Quadro 26-9-2008</i>	<i>contingente distacchi Tavola 2 Contratto Quadro 26-9-2008</i>	<i>riduzioni* 15% dal 1-7-2009</i>
CISL FPS	6	5	CISL	1	1
CGIL FP	6	5	CGIL	1	1
UIL PA	6	5	UIL		
FEDERAZIONE CONFSAL-SALFI	5	4	CONFSAL		
RDB PI CUB	1	1	RDB CUB	1	1
FLP	1	1	CSE		
<i>totale</i>	25	21		3	3
<i>*Ai sensi dell'articolo 3 la riduzione non opera per i contingenti con una sola unità</i>					




TABELLA 15					
COMPARTO ENTI PUBBLICI NON ECONOMICI					
<i>organizzazioni sindacali rappresentative Tavola 3 Contratto Quadro 26-9-2008</i>	<i>contingente distacchi Tavola 3 Contratto Quadro 26-9-2008</i>	<i>riduzioni* 15% dal 1-7-2009</i>	<i>confederazioni Tavola 3 Contratto Quadro 26-9-2008</i>	<i>contingente distacchi Tavola 3 Contratto Quadro 26-9-2008</i>	<i>riduzioni* 15% dal 1-7-2009</i>
CISL FPS	78	66	CISL	7	6
CGIL FP	49	42	CGIL	5	4
UIL PA	36	31	UIL	4	3
FIALP CISAL	28	24	CISAL	3	3
RDB CUB PI	20	17	RDB CUB	4	3
			ASGB/USAS	1	1
<i>totale</i>	211	180		24	20
<i>*Ai sensi dell'articolo 3 la riduzione non opera per i contingenti con una sola unità</i>					




TABELLA 16					
COMPARTO ISTITUZIONI DI ALTA FORMAZIONE E SPECIALIZZAZIONE ARTISTICA E MUSICALE					
<i>organizzazioni sindacali rappresentative Tavola 4 Contratto Quadro 26-9-2008</i>	<i>contingente distacchi Tavola 4 Contratto Quadro 26-9-2008</i>	<i>riduzioni* 15% dal 1-7-2009</i>	<i>confederazioni Tavola 4 Contratto Quadro 26-9-2008</i>	<i>contingente distacchi Tavola 4 Contratto Quadro 26-9-2008</i>	<i>riduzioni* 15% dal 1-7-2009</i>
UNIONE ARTISTI UNAMS	1	1	CGU		
CGIL FLC	1	1	CGIL		
CISL UNIVERSITA'	1	1	CISL		
UIL AFAM			UIL		
SNALS - CONFSAL			CONFSAL		
<i>totale</i>	3	3		0	
<i>*Ai sensi dell'articolo 3 la riduzione non opera per i contingenti con una sola unità</i>					

TABELLA 17					
COMPARTO ISTITUZIONI ED ENTI DI RICERCA E SPERIMENTAZIONE					
<i>organizzazioni sindacali rappresentative Tavola 5 Contratto Quadro 26-9-2008</i>	<i>contingente distacchi Tavola 5 Contratto Quadro 26-9-2008</i>	<i>riduzioni* 15% dal 1-7-2009</i>	<i>confederazioni Tavola 5 Contratto Quadro 26-9-2008</i>	<i>contingente distacchi Tavola 5 Contratto Quadro 26-9-2008</i>	<i>riduzioni* 15% dal 1-7-2009</i>
CGIL FLC	14	12	CGIL	2	2
CISL FIR	11	9	CISL	3	3
UIL PA	10	9	UIL	1	1
USI RDB RICERCA	1	1	RDB CUB	1	1
ANPRI	2	2	CIDA		
<i>totale</i>	38	33		7	7
<i>*Ai sensi dell'articolo 3 la riduzione non opera per i contingenti con una sola unità</i>					



TABELLA 18					
COMPARTO MINISTERI					
<i>organizzazioni sindacali rappresentative Tavola 6 Contratto Quadro 26-9-2008</i>	<i>contingente distacchi Tavola 6 Contratto Quadro 26-9-2008</i>	<i>riduzioni* 15% dal 1-7-2009</i>	<i>confederazioni Tavola 6 Contratto Quadro 26-9-2008</i>	<i>contingente distacchi Tavola 6 Contratto Quadro 26-9-2008</i>	<i>riduzioni* 15% dal 1-7-2009</i>
CISL FPS	121	103	CISL	16	14
CGIL FP	92	78	CGIL	10	9
UIL PA	87	74	UIL	9	8
FEDERAZIONE CONFSAL - UNSA	34	29	CONFSAL	3	3
RDB PI CUB	18	15	RDB CUB	2	2
FLP	16	14	CSE	2	2
			ASGB/USAS	1	1
totale	368	313		43	39
<i>*Ai sensi dell'articolo 3 la riduzione non opera per i contingenti con una sola unità</i>					

TABELLA 19					
COMPARTO PRESIDENZA DEL CONSIGLIO DEI MINISTRI					
<i>organizzazioni sindacali rappresentative Tavola 7 Contratto Quadro 26-9-2008</i>	<i>contingente distacchi Tavola 7 Contratto Quadro 26-9-2008</i>	<i>riduzioni* 15% dal 1-7-2009</i>	<i>confederazioni Tavola 7 Contratto Quadro 26-9-2008</i>	<i>contingente distacchi Tavola 7 Contratto Quadro 26-9-2008</i>	<i>riduzioni* 15% dal 1-7-2009</i>
SNAPRECOM	1	1	-		
CISL FPS			CISL		
RDB PI CUB			RDB CUB		
SIPRE			USAE		
FLP			CSE		
UIL PA			UIL		
UGL PCM			UGL		
totale	1	1		0	
<i>*Ai sensi dell'articolo 3 la riduzione non opera per i contingenti con una sola unità</i>					




TABELLA 20 COMPARTO SCUOLA					
<i>organizzazioni sindacali rappresentative Tavola 10 Contratto Quadro 26-9-2008</i>	<i>contingente distacchi Tavola 10 Contratto Quadro 26-9-2008</i>	<i>riduzioni* 15% dal 1-7-2009</i>	<i>confederazioni Tavola 10 Contratto Quadro 26-9-2008</i>	<i>contingente distacchi Tavola 10 Contratto Quadro 26-9-2008</i>	<i>riduzioni* 15% dal 1-7-2009</i>
FLC CGIL	304	258	CGIL	23	20
CISL SCUOLA	292	248	CISL	29	25
SNALS - CONFSAL	211	179	CONFSAL	16	14
UIL SCUOLA	145	123	UIL	9	8
FEDERAZIONE GILDA UNAMS	71	60	CGU	9	8
			ASGB/USAS	1	1
<i>totale</i>	1.023	868		87	76

**Ai sensi dell'articolo 3 la riduzione non opera per i contingenti con una sola unità*

TABELLA 21 COMPARTO UNIVERSITA'					
<i>organizzazioni sindacali rappresentative Tavola 11 Contratto Quadro 26-9-2008</i>	<i>contingente distacchi Tavola 11 Contratto Quadro 26-9-2008</i>	<i>riduzioni* 15% dal 1-7-2009</i>	<i>confederazioni Tavola 11 Contratto Quadro 26-9-2008</i>	<i>contingente distacchi Tavola 11 Contratto Quadro 26-9-2008</i>	<i>riduzioni* 15% dal 1-7-2009</i>
FLC CGIL	18	15	CGIL	2	2
CISL UNIVERSITA'	12	10	CISL	2	2
UIL PA	6	5	UIL	1	1
CONFSAL FEDERAZIONE SNALS/UNIVERSITA' CISAPUNI	3	3	CONFSAL	1	1
CSA DI CISAL UNIVERSITA'	1	1	CISAL		
<i>totale</i>	40	34		6	6

**Ai sensi dell'articolo 3 la riduzione non opera per i contingenti con una sola unità*




TABELLA 24 – ORGANIZZAZIONI SINDACALI TAVOLA RIASSUNTIVA DEI PERMESSI NEI COMPARTI		
<i>comparto</i>	<i>ore permessi Tavola 14 Contratto Quadro 26-9-2008</i>	<i>riduzioni 15% dal 1-7-2009</i>
Agenzie fiscali	2.680	2.278
Enti Pubblici non Economici	14.335	12.185
Istituzioni di alta formazione e specializzazione artistica e musicale	831	707
Istituzioni ed enti di ricerca e sperimentazione	2.869	2.439
Ministeri	35.234	29.949
Presidenza del Consiglio dei Ministri	506	430
Scuola	131.020	111.367
Università	7.700	6.546
<i>totale</i>	195.175	165.901




TABELLA 25 COMPARTO AGENZIE FISCALI		
<i>organizzazioni sindacali rappresentative Tavola 15 Contratto Quadro 26-9-2008</i>	<i>ore permessi Tavola 15 Contratto Quadro 26-9-2008</i>	<i>riduzioni 15% dal 1-7-2009</i>
CISL FPS	662	563
CGIL FP	650	553
UIL PA	517	439
FEDERAZIONE CONFSAL - SALFI	486	413
RDB PI CUB	217	184
FLP	148	126
<i>totale</i>	2.680	2.278

TABELLA 26 COMPARTO ENTI PUBBLICI NON ECONOMICI		
<i>organizzazioni sindacali rappresentative Tavola 16 Contratto Quadro 26-9-2008</i>	<i>ore permessi Tavola 16 Contratto Quadro 26-9-2008</i>	<i>riduzioni 15% dal 1-7-2009</i>
CISL FPS	5.218	4.435
CGIL FP	3.048	2.591
UIL PA	2.475	2.104
FIALP CISAL	2.008	1.707
RDB CUB PI	1.586	1.348
<i>totale</i>	14.335	12.185




TABELLA 27 COMPARTO ISTITUZIONI DI ALTA FORMAZIONE E SPECIALIZZAZIONE ARTISTICA E MUSICALE		
<i>organizzazioni sindacali rappresentative Tavola 17 Contratto Quadro 26-9-2008</i>	<i>ore permessi Tavola 17 Contratto Quadro 26-9-2008</i>	<i>riduzioni 15% dal 1-7-2009</i>
UNIONE ARTISTI UNAMS	263	224
CGIL FLC	221	188
CISL UNIVERSITA'	220	187
UIL AFAM	96	82
SNALS-CONFSAL	31	26
<i>totale</i>	831	707

TABELLA 28 COMPARTO ISTITUZIONI ED ENTI DI RICERCA E SPERIMENTAZIONE		
<i>organizzazioni sindacali rappresentative Tavola 18 Contratto Quadro 26-9-2008</i>	<i>ore permessi Tavola 18 Contratto Quadro 26-9-2008</i>	<i>riduzioni 15% dal 1-7-2009</i>
CGIL FLC	974	828
CISL FIR	962	818
UIL PA	624	530
USI RDB RICERCA	188	160
ANPRI	121	103
<i>totale</i>	2.869	2.439




TABELLA 29 COMPARTO MINISTERI		
<i>organizzazioni sindacali rappresentative Tavola 19 Contratto Quadro 26-9-2008</i>	<i>ore permessi Tavola 19 Contratto Quadro 26-9-2008</i>	<i>riduzioni 15% dal 1-7-2009</i>
CISL FPS	10.654	9.056
CGIL FP	8.888	7.555
UIL PA	7.813	6.641
FEDERAZIONE CONFSAL-UNSA	3.880	3.298
RDB PI CUB	2.084	1.771
FLP	1.915	1.628
<i>totale</i>	35.234	29.949

TABELLA 30 COMPARTO PRESIDENZA DEL CONSIGLIO DEI MINISTRI		
<i>organizzazioni sindacali rappresentative Tavola 20 Contratto Quadro 26-9-2008</i>	<i>ore permessi Tavola 20 Contratto Quadro 26-9-2008</i>	<i>riduzioni 15% dal 1-7-2009</i>
SNAPRECOM	171	145
CISL FPS	83	71
RDB PI CUB	75	64
SIPRE	55	47
FLP	51	43
UIL PA	37	31
UGL PCM	34	29
<i>totale</i>	506	430




TABELLA 31 COMPARTO SCUOLA		
<i>organizzazioni sindacali rappresentative Tavola 23 Contratto Quadro 26-9-2008</i>	<i>ore permessi Tavola 23 Contratto Quadro 26-9-2008</i>	<i>riduzioni 15% dal 1-7-2009</i>
FLC CGIL	38.039	32.333
CISL SCUOLA	37.865	32.185
SNALS-CONFSAL	26.322	22.374
UIL SCUOLA	18.622	15.829
FEDERAZIONE GILDA UNAMS	10.172	8.646
<i>totale</i>	131.020	111.367

TABELLA 32 COMPARTO UNIVERSITA'		
<i>organizzazioni sindacali rappresentative Tavola 24 Contratto Quadro 26-9-2008</i>	<i>ore permessi Tavola 24 Contratto Quadro 26-9-2008</i>	<i>riduzioni 15% dal 1-7-2009</i>
FLC CGIL	2.632	2.237
CISL UNIVERSITA'	2.615	2.223
UIL PA	1.361	1.157
CONFSAL FEDERAZIONE SNALS/UNIVERSITA' CISAPUNI	850	723
CSA DI CISAL UNIVERSITA'	242	206
<i>totale</i>	7.700	6.546

09A04896

